



Территориальный орган
Федеральной службы государственной статистики
по Самарской области

Индексы производства



январь – июль 2022 года



ФЕДЕРАЛЬНАЯ СЛУЖБА
ГОСУДАРСТВЕННОЙ СТАТИСТИКИ

Индексы производства

Самарастат

Январь - июль 2022 года

01

Индексы производства в июле 2022 года

02

Индексы производства по основным видам обрабатывающих производств в июле 2022 года

03

Индексы производства в январе-июле 2022 года

04

Индексы производства по основным видам обрабатывающих производств в январе-июле 2022 года





ИНДЕКСЫ ПРОИЗВОДСТВА



Индекс
промышленного производства

Июль 2022 г.
к июню 2022 г., %

105,2

Июль 2022 г.
к июлю 2021 г., %

94,0

Справочно:
июль 2021 г.
к июлю 2020 г., %

107,8



Добыча полезных ископаемых

108,5

105,8

116,9




Обрабатывающие производства

104,6

83,9

99,5



Обеспечение электрической энергией,
газом и паром

87,3

101,9

95,6



Водоснабжение; водоотведение,
организация сбора и утилизации отходов,
деятельность по ликвидации загрязнений

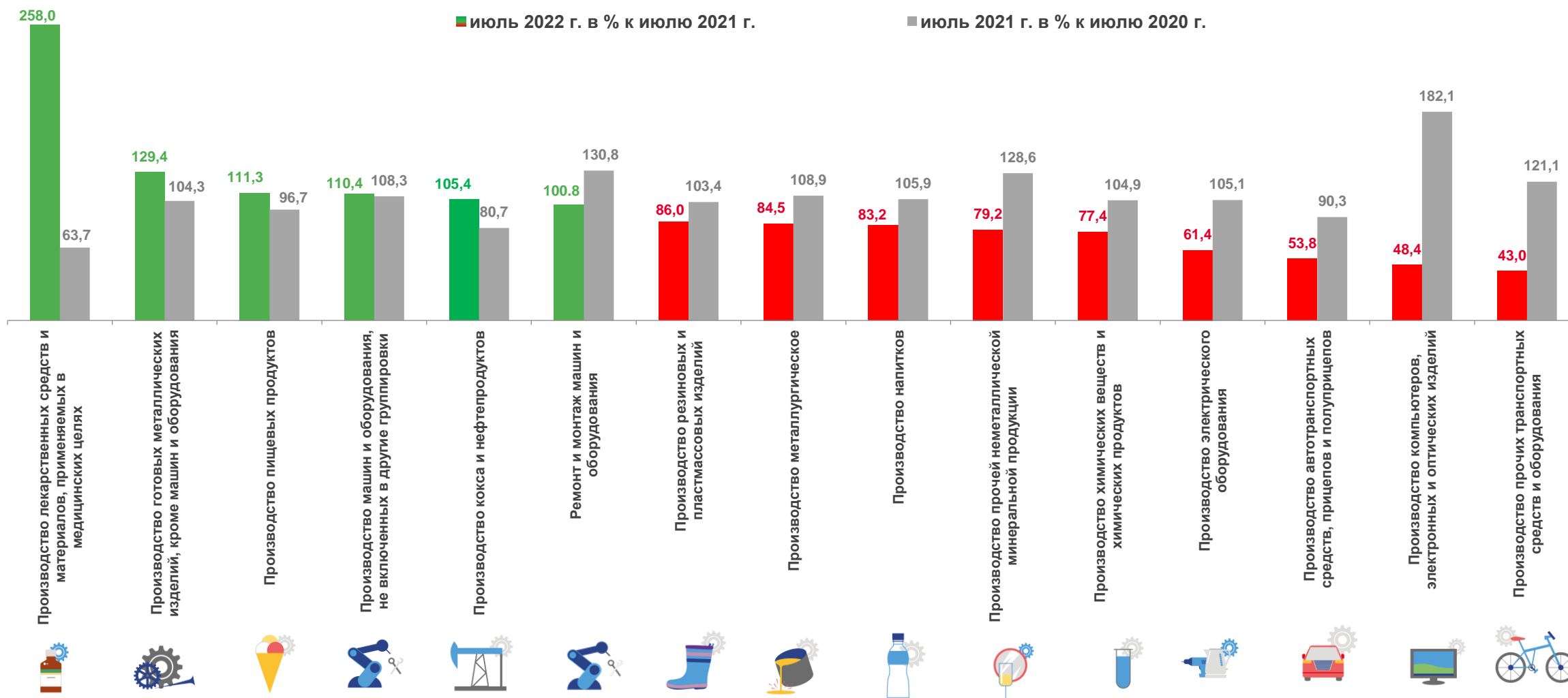
88,5

66,0

164,9



ИНДЕКСЫ ПРОИЗВОДСТВА ПО ОСНОВНЫМ ВИДАМ ОБРАБАТЫВАЮЩИХ ПРОИЗВОДСТВ





ИНДЕКСЫ ПРОИЗВОДСТВА



Индекс
промышленного производства

Январь-июль 2022 г.
к январю-июлю 2021 г., %

92,8

Справочно:
Январь-июль 2021 г.
к январю-июлю 2020 г., %

107,5



Добыча полезных ископаемых

96,6


103,2



Обрабатывающие производства

89,0

112,4



Обеспечение электрической энергией,
газом и паром

96,7

97,6



Водоснабжение; водоотведение,
организация сбора и утилизации отходов,
деятельность по ликвидации загрязнений

86,1

125,0



ИНДЕКСЫ ПРОИЗВОДСТВА ПО ОСНОВНЫМ ВИДАМ ОБРАБАТЫВАЮЩИХ ПРОИЗВОДСТВ

